

MANUAL DE INSTRUCCIÓN

AURICULAR



Lea atentamente este manual de instrucciones: contiene información importante sobre la seguridad, el uso y el mantenimiento del aparato. Conserve el manual para futuras consultas.

MODELO FTXE26P

Estimado usuario,
Gracias por elegir un producto FTX. Su elección es muy importante para nosotros, lo que significa que FTX ha sumado un nuevo usuario. Esperamos poder brindarle una buena experiencia a través de nuestros productos y servicios. También esperamos que pueda darnos sus valiosos consejos y sugerencias a través de la línea oficial de atención al cliente, durante su experiencia con el producto, lo cual puede ayudar a FTX a mejorar constantemente sus productos y servicios.

Si encuentra algún problema durante el uso del producto, por favor consulte el proceso de servicio. Su apoyo es nuestra mayor fortaleza, y su reconocimiento y evaluación son un gran estímulo para FTX. ¡Gracias!

Equipo de FTX

INTRODUCCIÓN

Gracias por adquirir el modelo FTXE26P, auriculares deportivos estéreo inalámbricos. Por favor, lea este manual antes de usar el producto.

Introducción a la tecnología de comunicación inalámbrica Bluetooth:
Bluetooth es una tecnología inalámbrica que permite comunicaciones a corta distancia (funciona normalmente dentro de un rango de 10 m). Con ella, puede intercambiar información de manera inalámbrica entre diversos dispositivos digitales como teléfonos móviles, auriculares inalámbricos o computadoras, entre otros. La tecnología Bluetooth simplifica y hace más efectivas las comunicaciones, permitiendo una transmisión rápida y eficiente de dispositivos y datos.

ACCESORIOS

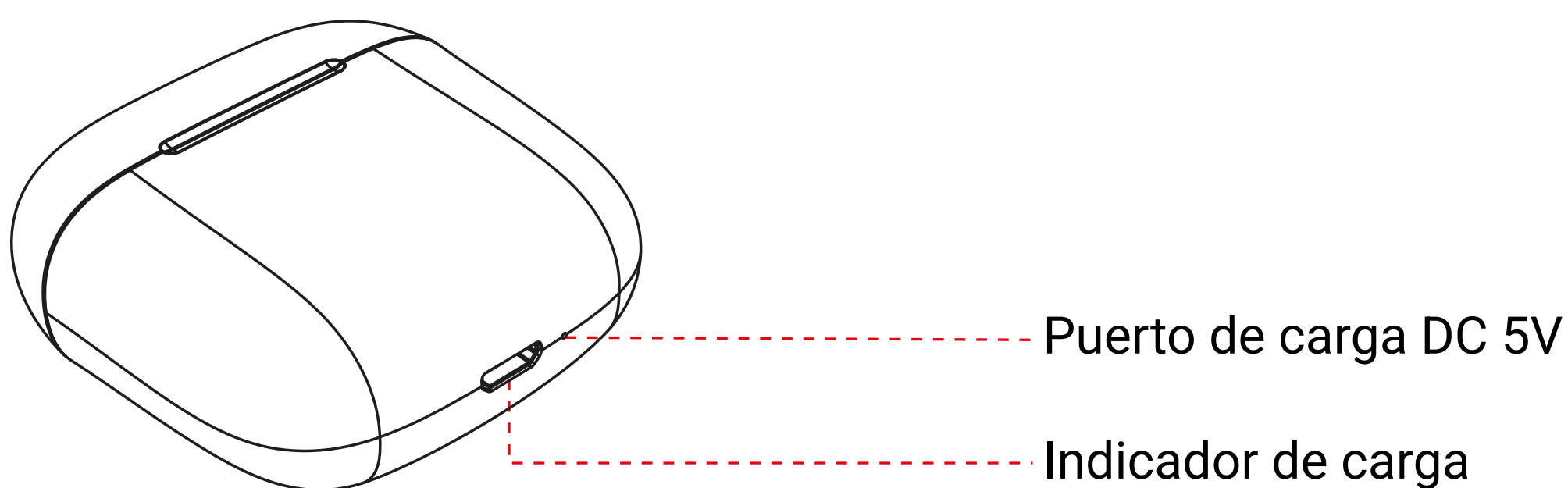
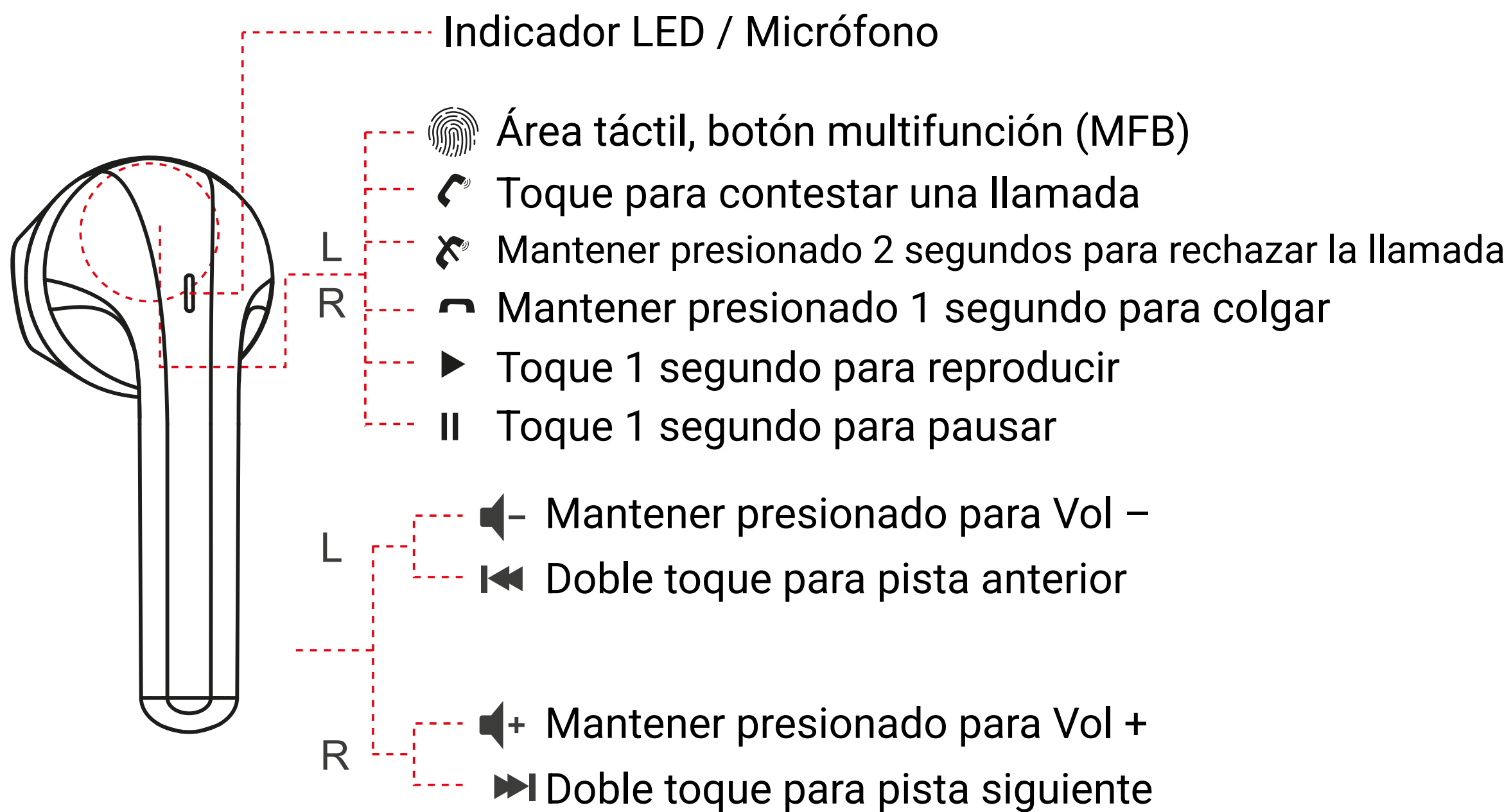
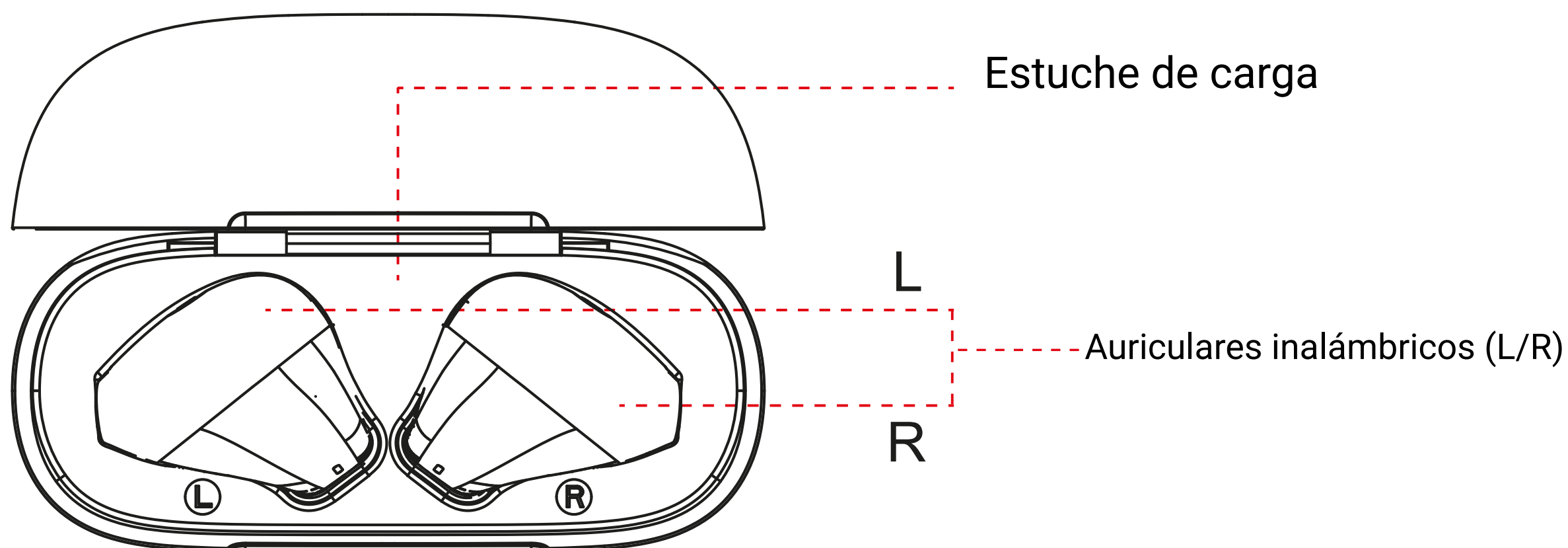
2 auriculares inalámbricos

1 estuche de carga portátil

1 manual de usuario

1 cable de carga USB

VISTA GENERAL DE LOS AURICULARES



CÓMO USAR

Manual de usuario

- Encendido: Saque los auriculares del estuche de carga / mantenga presionado el botón MFB durante 5 segundos.
- Apagado: Coloque los auriculares en el estuche de carga, se apagarán automáticamente si no están conectados. También puede mantener presionado el botón MFB durante 5 segundos.

Emparejamiento

Conexión de un solo auricular

- 1- Saque un auricular del estuche de carga.
- 2- Active el Bluetooth del teléfono, busque el nombre "AWEI T26 Pro", haga clic y conéctelo. (Cuando el auricular y el teléfono se conecten correctamente, la luz blanca parpadeará continuamente y escuchará el aviso de voz "Connected").

Conexión de ambos auriculares

- 1- Cuando saque los dos auriculares del estuche de carga, se conectarán automáticamente. La luz verde y blanca del auricular principal parpadeará alternativamente e iniciará el modo de emparejamiento. (En este estado puede emparejarlos con el teléfono u otros dispositivos Bluetooth).
- 2- Encienda el Bluetooth de su teléfono u otro dispositivo, busque "AWEI T26 Pro", haga clic y conéctelo. (Cuando el emparejamiento sea exitoso, escuchará el aviso "connected").
- 3- Reconexión automática: Los auriculares se reconectarán automáticamente a los dispositivos emparejados previamente (siempre que el Bluetooth esté activado y el registro de emparejamiento aún exista).

Nota:

Estos dos auriculares ya vienen emparejados de fábrica. Por lo tanto, al recibirlos no es necesario emparejarlos manualmente.

Si los auriculares no se emparejan entre sí (ambos parpadean con luz verde y blanca de manera alterna), es necesario realizar el emparejamiento manual: mantenga presionado el botón MFB en ambos auriculares al mismo tiempo hasta que las luces verde y blanca parpadeen alternadamente (modo de emparejamiento TWS), luego toque dos veces el auricular derecho "R".

Cuando el emparejamiento TWS se realiza con éxito, el auricular izquierdo "L" parpadeará lentamente en blanco, mientras que el auricular derecho "R" parpadeará en verde y blanco alternadamente. En ese momento estarán listos para conectarse al teléfono móvil. (Si el emparejamiento no es exitoso, coloque los auriculares nuevamente en el estuche de carga y repita las instrucciones anteriores).

Si al conectar los auriculares al teléfono uno de ellos no emite sonido, puede apagar el Bluetooth del teléfono y colocar los auriculares en el estuche de carga. Luego, sáquelos nuevamente: los dos auriculares se emparejarán automáticamente en un máximo de 10 segundos, y solo la luz blanca parpadeará de manera continua. Después puede seguir los pasos 1 y 2 anteriores para conectar su teléfono.

Definición de botones

Responder llamada entrante: Toque el botón MFB

Rechazar llamada entrante: Mantenga presionado el botón MFB por 2 segundos

Colgar la llamada: Toque el botón MFB

Reproducir: Toque el botón MFB

Pausar: Toque el botón MFB

Volumen + : Mantenga presionado el botón MFB derecho

Volumen - : Mantenga presionado el botón MFB izquierdo

Pista siguiente: Toque dos veces el botón MFB derecho (modo reproducción)

Pista anterior: Toque dos veces el botón MFB izquierdo (modo reproducción)

Siri: (Auricular derecho) Toque tres veces el botón multifunción

Juegos/música: (Auricular derecho) Toque tres veces el botón multifunción

Estado de las luces

- Auriculares

Cargando: luz verde encendida.

Carga completa: la luz se apaga.

Emparejamiento: las luces verde y blanca parpadean.

- Estuche de carga

Durante la carga: la luz roja parpadea lentamente.

Carga completa: la luz roja parpadea.

Batería baja: la luz azul parpadea lentamente.

Descargado: la luz azul parpadea.

Características del producto

1- Resistencia al agua IPX6, a prueba de sudor.

2- Tecnología V5.3, bajo consumo de energía, alta compatibilidad.

3- Función manos libres.

4- Auriculares inalámbricos verdaderos: se pueden usar de manera individual o en par.

ESPECIFICACIONES

Especificaciones de Bluetooth

- Versión de Bluetooth: V5.3
- Perfiles compatibles: HSP, HFP, A2DP, AVRCP
- Tiempo en espera: 200 h
- Tiempo de conversación: 7 h
- Tiempo de reproducción de música: 6 h
- Tiempo de carga: 1 h
- Voltaje de carga: DC 5V
- Rango de frecuencia: 2.402G–2.480G
- Temperatura de funcionamiento: -20/+45
- Distancia de transmisión: 10 m
- Capacidad de batería de los auriculares: 35mAh
- Capacidad de batería del estuche de carga: 300mAh

Especificaciones de Bluetooth

- Unidad de diafragma: 13 mm
- Sensibilidad: 96dB ± 3dB
- Impedancia: 16Ω ± 10%
- Respuesta en frecuencia: 20–20000Hz

SEGURIDAD Y MANTENIMIENTO

Lea las siguientes recomendaciones para ayudar a prolongar la vida útil del producto y comprender claramente las cláusulas de garantía.

- Mantenga el producto seco, no lo coloque en ambientes húmedos para evitar cortocircuitos.
- No lo exponga al sol ni a altas temperaturas. El calor excesivo reduce la vida útil de los componentes electrónicos, daña la batería y deforma algunas piezas plásticas.
- No lo coloque en ambientes fríos para evitar daños a la placa PCB.
- No intente desmontar el producto, especialmente si no es un profesional.
- Evite caídas, vibraciones fuertes o golpes con objetos duros para prevenir daños en el circuito electrónico interno.
- No utilice productos químicos agresivos ni detergentes para limpiar el dispositivo.
- No raye la superficie con objetos afilados, ya que podría dañar la carcasa y la apariencia.
- No lo deje cargando de manera continua durante más de 10 horas, para preservar su vida útil.

Si el producto no funciona correctamente, envíelo a los agentes de mantenimiento autorizados de FTX. Nuestro personal le ayudará a resolver el problema.

Declaración: Con el fin de mejorar el rendimiento del producto, realizamos actualizaciones periódicas. El contenido puede cambiar sin previo aviso, ¡le pedimos su comprensión! Gracias por su compra.